



ATLAS DS-250

WIRELESS DIGITAL REFRIGERANT SCALE WITH WIRED HANDSET

WIRELESS
CONNECTIVITY &
EASY-TO-USE
REMOVABLE
WIRED HANDSET

ACCESS DS-250 APP THROUGH JB GO



OPERATING MANUAL

SPECIFICATIONS

| | |
|-----------------------|--------------------------------------|
| Capacity | 250lb (115kg) |
| Resolution | 0.25 oz |
| Display units | lb/oz, oz, lb, kg |
| Operating Temperature | +32°F to 122°F (0°C to +50°C) |
| Storage Temperature | +14°F to 140°F (-10°C to +60°C) |
| Humidity | 85% RH @113°F (45°C), non-condensing |
| Power Supply | Four AA batteries (included) |
| Battery Life | Approximately 58 hours |
| Accuracy | Minimum +/- 0.3% of reading +/- 10g |
| Bluetooth® Range | 300ft (92m) |

FEATURES

- Wireless connection to smart devices via DS-250 app available at JB GO
- Wired, full color, LCD display on removable handset
- Job time recording/data logging with email capability
- Wired handset with built-in magnets and hanging hook
- Programmable weight alarms
- Adjustable units of measurement
- Selectable auto shutoff
- Slip-resistant platform and water-resistant design
- Durable, blow molded case
- Safe for use with A2L refrigerants
- 2 year warranty



OPERATING INSTRUCTIONS

System Requirements

- Download and install the free JB DS-250 app
- Min iOS version is 10.0+
- Min Android version is 9.0+



Install Batteries

Remove the battery cover with a Phillips head screwdriver. Insert four AA batteries.

Power Settings

To power on, press the POWER button. The LCD will turn on.

To power off, press and hold the POWER button until the scale powers down.

Note: DS-250 display has an auto-off feature that can be configured by the user. It can shut off the display within 1 hour to save battery power or can keep the display on indefinitely.

Handset Button Layout



CONNECTING SMART DEVICE TO THE WIRELESS SCALE

1. Begin with the DS-250 off.
2. Power on the smart device and enable Bluetooth settings. Bluetooth must be on to continue.
3. Power on the DS-250. The LCD display will turn on and the scale will be ready to connect.
4. Open the DS-250 app on the smart device.
5. Select the Bluetooth icon at the upper right of the screen to search for compatible devices. Select "Scale".
6. Once the scale is paired with device, the app will display the weight information.

App Display Images:



TROUBLESHOOTING

If the DS-250 has trouble pairing, make sure the smart device has Bluetooth enabled. If there is still a problem, force quit the app and power cycle the scale. Try to connect again.

SOFTWARE UPDATES

The DS-250 is capable of Over-The-Air (OTA) updates via the app. If a software update is available for the DS-250, the app will prompt the user to update their device. If the user wants to update the DS-250 software via the app, follow the procedure below:

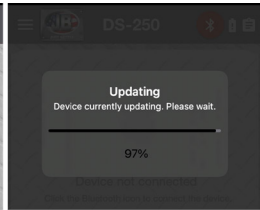
1. Turn off the scale.
2. Launch the DS-250 app.
3. Press and HOLD the power button to turn on the scale. Continue to hold the power button during the update until step 7.
4. Connect the smart device to the scale .

- When the prompt asks the user if they want to update, select YES.
- The app will update the scale software and notify the user when it is complete. The scale will automatically turn off.
- Release the power button on the scale
- Press the power button to turn on the scale again.
- Restart the app and re-connect to the scale.

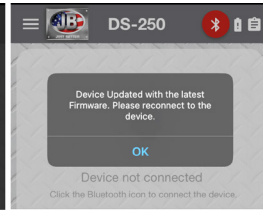
Update Display Images:



Step 5



Step 6



Step 6

RETURN FOR REPAIR

Every effort has been made to provide reliable, superior quality products. However, in the event your instrument requires repair, please contact JB Customer Service Department to obtain a Return Goods Authorization (RGA) number. Ensure that all returned products are packed to avoid any damage in shipment. Paperwork should be placed in a separate plastic bag and should include JB's assigned RGA number, a description of the problem and any customer assigned repair or purchase order number, if applicable.

Contact Customer Service for RGA number:

800.323.0811 Toll
800.552.5593 Toll Fax

Products should be shipped with freight prepaid to:

JB Industries
RGA# _____
601 N. Farnsworth Ave.
Aurora, IL 60505

WARRANTY

The ATLAS® DS-250 is warrantied against defects in materials and workmanship for 1 year from date of purchase. JB products are guaranteed when used in accordance with our guidelines and recommendations. Warranty is limited to the repair, replacement, or credit at invoice price, (our option) of products which in our opinion are defective due to workmanship and/or materials. In no case will we allow charges for labor, expense or consequential damage. Repairs performed on items out of warranty will be invoiced on a nominal basis; contact wholesaler for details. Additional product information available online at www.jbind.com.

WARNING: This product can expose you to chemicals including lead which are known to the State of California to cause cancer and birth defects or other reproductive harm. For more information go to www.P65Warnings.ca.gov.



JB INDUSTRIES



ATLAS DS-250

BALANZA DIGITAL INALÁMBRICA

ACCEDA A LA APLICACIÓN DS-250 A TRAVÉS DE JB GO



MANUAL DE INSTRUCCIONES

ESPECIFICACIONES

| | |
|-------------------------------|--|
| Capacidad | 250 lb (115 kg) |
| Resolución | 0.25 oz |
| Unidades de visualización | lb/oz, oz, lb, kg |
| Temperatura de funcionamiento | de +32 °F a 122 °F (de 0 °C a +50 °C) |
| Temperatura de almacenamiento | de +14 °F a 140 °F (de -10 °C a +60 °C) |
| Humedad | 85 % HR a 113 °F (45 °C), sin condensación |
| Suministro de energía | Cuatro pilas AA (incluidas) |
| Duración de la batería | Aproximadamente 58 h |
| Precisión | +/- 0.3 % mínimo de lectura +/- 10 g |
| Bluetooth® Rango | 300 pies (92 m) |

CARACTERÍSTICAS

- Conexión inalámbrica a dispositivos inteligentes a través de la aplicación DS-250 disponible en JB GO
- Pantalla LCD a todo color
- Plataforma antideslizante
- Mando a distancia con cable, imanes integrados y gancho para colgar
- Alarmas de peso programables
- Grabación de tiempo de trabajo/registro de datos con capacidad de enviar correos electrónicos
- Unidades de medida configurables
- Apagado automático seleccionable
- Diseño resistente al agua
- Carcasa duradera moldeada por soplado
- Segura para utilizar con refrigerantes A2L
- Garantía de 2 años



MANUAL DE INSTRUCCIONES

Requisitos del sistema

- Descargue e instale la aplicación gratuita JB DS-250
- La versión de iOS mínima es 10.0+
- La versión de Android mínima es 9.0+

Instalación de las pilas

Retire la tapa de las pilas con un destornillador de cabeza Phillips. Inserte cuatro pilas AA.

Configuraciones de encendido

Para encender, presione el botón "POWER" (encendido). La pantalla LCD se encenderá.

Para apagar, presione y mantenga presionado el botón "POWER" hasta que la unidad se apague.

Nota: la pantalla de la DS-250 tiene una función de apagado automático que el usuario puede configurar. Puede apagar la pantalla en el lapso de 1 h para ahorrar la carga de las pilas o puede mantener la pantalla encendida indefinidamente.



Disposición de botones del mando a distancia



CONEXIÓN DEL DISPOSITIVO INTELIGENTE A LA BALANZA INALÁMBRICA

1. Empiece con la DS-250 apagada.
2. Encienda el dispositivo inteligente y active las configuraciones de Bluetooth. El Bluetooth debe estar encendido para continuar.
3. Encienda la DS-250. La pantalla LCD se encenderá y la balanza estará lista para conectarse.
4. Abra la aplicación DS-250 en el dispositivo inteligente.
5. Seleccione el icono de Bluetooth en la parte superior derecha de la pantalla para buscar dispositivos compatibles. Seleccione "Scale" (balanza).
6. Una vez que la balanza esté conectada con el dispositivo, la aplicación mostrará la información de peso.

Imágenes de visualización de la aplicación:



SOLUCIÓN DE PROBLEMAS

Si la DS-250 tiene problemas para conectarse, asegúrese de que el dispositivo inteligente tenga la función de Bluetooth activada. Si el problema continúa, fuerce el cierre de la aplicación, y apague y encienda la balanza. Luego, intente conectarla de nuevo.

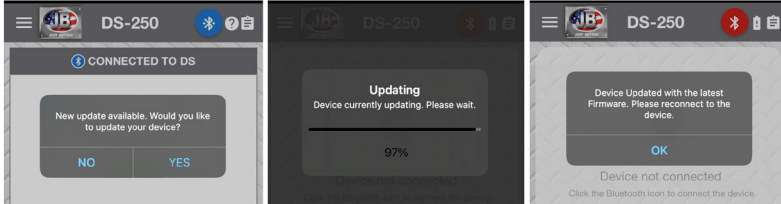
ACTUALIZACIONES DE SOFTWARE

La DS-250 puede actualizarse por aire (OTA) a través de la aplicación. Si hay una actualización de software disponible para la DS-250, la aplicación le solicitará al usuario que actualice su dispositivo. Si el usuario desea actualizar el software de la DS-250 a través de la aplicación, siga el procedimiento a continuación:

1. Apague la balanza.
2. Abra la aplicación DS-250.
3. Presione y MANTENGA PRESIONADO el botón "POWER" para encender la balanza. Continúe presionando el botón "POWER" durante la actualización hasta el paso 7.
4. Conecte el dispositivo inteligente a la balanza.

5. Cuando el aviso pregunte si el usuario desea actualizar, seleccione "YES" (sí).
6. La aplicación actualizará el software de la balanza y le avisará al usuario cuando haya finalizado. La balanza se apagará automáticamente.
7. Suelte el botón "POWER" en la balanza.
8. Presione el botón "POWER" para encender la balanza de nuevo.
9. Reinicie la aplicación y reconecte la balanza.

Imágenes de visualización de la actualización:



Paso 5

Paso 6

Paso 6

DEVOLUCIÓN PARA REPARACIÓN

Hemos hecho todo lo posible para ofrecer productos confiables y de calidad superior. Sin embargo, en caso de que su instrumento requiera reparación, contáctese con el servicio de atención al cliente de JB para obtener un número de autorización para devolución de producto (RGA). Asegúrese de que todos los productos que se envíen estén correctamente embalados para evitar que sufran daños durante el transporte. La documentación se debe adjuntar en una bolsa plástica separada en la que conste el número de RGA asignado por JB, una descripción del problema y cualquier número de orden de reparación o número de compra asignado al cliente, en caso de existir.

Contáctese con el servicio de atención al cliente para obtener un número de RGA:

800.323.0811 número de teléfono gratuito

800.552.5593 número de fax gratuito

Los productos deben enviarse con el flete pagado por adelantado a:

JB Industries

N.º de RGA _____

601 N. Farnsworth Ave.

Aurora, IL 60505

GARANTÍA

La ATLAS® DS-250 cuenta con una garantía de 1 año a partir de la fecha de compra por defectos en sus materiales o mano de obra. Los productos JB tienen garantía cuando se utilizan de acuerdo con nuestras directivas y recomendaciones. La garantía se limita a la reparación, el reemplazo o el crédito por el precio de factura (a nuestra elección) de los productos que, a nuestro juicio, son defectuosos en cuanto a sus materiales y/o mano de obra. En ningún caso asumiremos costos de mano de obra, gastos o daños indirectos. Las reparaciones que se realicen en elementos no incluidos en la garantía se facturarán a los valores nominales. Comuníquese con su vendedor para más detalles. Información adicional del producto disponible en línea en www.jbind.com.

ADVERTENCIA: Este producto puede exponerlo a sustancias químicas, entre ellas el plomo, reconocidas por el estado de California como causantes de cáncer y defectos congénitos u otros daños reproductivos. Para obtener más información, visite www.P65Warnings.ca.gov.



JB INDUSTRIES



ATLAS DS-250

BALANCE NUMÉRIQUE SANS FIL

ACCÈS APPLICATION DS-250 PAR JB GO



MANUEL D'EXPLOITATION

SPÉCIFICATIONS

| | |
|----------------------------|--|
| Capacité | 250 lb (115 kg) |
| Résolution | 0,25 oz |
| Unités affichées | lb/oz, oz, lb, kg |
| Température d'exploitation | +32°F à 122°F (0°C à +50°C) |
| Température de stockage | +14°F à 140°F (-10°C à +60°C) |
| Humidité | 85 % d'HR @113°F (45°C), sans condensation |
| Alimentation électrique | Quatre piles AA (incluses) |
| Durée de vie des piles | Environ 58 heures |
| Précision | Minimum +/- 0,3 % de +/- 10 g |
| Plage Bluetooth® | 300 pi (92 m) |

FONCTION

- Connexion sans fil aux appareils intelligents via application DS-250 disponible auprès de JBGO
- Affichage à cristaux liquides couleur
- Plateforme antidérapante
- Combiné filaire avec aimants intégrés et crochet de suspension
- Alarmes de poids programmables
- Enregistrement des heures de fonctionnement/journal de données avec fonction courriel
- Unités de mesure réglables
- Arrêt automatique sélectionnable
- Conception résistante à l'eau
- Boîtier durable moulé par soufflage
- Usage sécuritaire avec réfrigérants A2L
- Garantie 2 ans



MANUEL D'EXPLOITATION

Configuration du système

- Téléchargez et installez l'application JB DS-250 gratuite
- Version iOS min. 10.0+
- Version Android min. 9.0+

Installez les piles

Retirez le couvercle des piles à l'aide d'un tournevis à tête Phillips. Insérez quatre piles AA.



Paramètres de marche

Pour allumer, appuyez sur le bouton MARCHE. L'affichage à cristaux liquides s'allume.

Pour éteindre, appuyez sur le bouton MARCHE et le maintenir enclenché jusqu'à ce que l'unité s'éteigne.

Remarque : l'affichage de la DS-250 a une fonction d'arrêt automatique qui peut être configurée par l'utilisateur. Elle peut éteindre l'affichage au bout d'une heure pour préserver l'énergie des piles ou le maintenir allumé indéfiniment.

Configuration du bouton du combiné



CONNECTER UN APPAREIL INTELLIGENT À LA BALANCE SANS FIL

1. Commencez avec la DS-250 éteinte.
2. Allumez l'appareil intelligent et activez les paramètres Bluetooth. Bluetooth doit être activé pour continuer.
3. Allumez la DS-250. L'affichage à cristaux liquides s'allume et la balance est prête à se connecter.
4. Ouvrez l'application DS-250 sur l'appareil intelligent.
5. Sélectionnez l'icône Bluetooth en haut à droite de l'écran pour chercher les appareils compatibles. Sélectionnez « Balance ».
6. Une fois que la balance est couplée avec l'appareil, l'application affiche les informations sur le poids.

Images de l'affichage de l'application:



DÉPANNAGE

Si la DS-250 a des difficultés à se coupler, assurez-vous que sur l'appareil intelligent, Bluetooth est activé. Si le problème persiste, forcez l'arrêt de l'application et éteignez et rallumez la balance. Ensuite, essayez de vous connecter à nouveau.

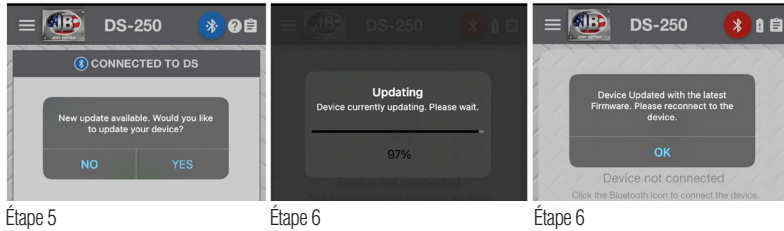
MISES À JOUR DU LOGICIEL

La DS-250 est capable de mises à jour à distance à l'aide de l'application. Si une mise à jour du logiciel est disponible pour la DS-250, l'application invitera l'utilisateur à mettre à jour son appareil. Si l'utilisateur désire mettre à jour le logiciel de la DS-250 au moyen de l'application, suivre la procédure ci-dessous :

1. Éteignez la balance.
2. Lancez l'application de la DS-250.
3. Appuyez sur le bouton de mise sous tension et MAINTENEZ-le enclenché pour allumer la balance. Continuez à maintenir le bouton de mise sous tension enclenché durant la mise à jour jusqu'à l'étape 7.
4. Connectez l'appareil intelligent à la balance.
5. Lorsque l'utilisateur est invité à mettre à jour, sélectionnez OUI.

- L'application met à jour le logiciel de la balance et notifie l'utilisateur lorsque l'opération est terminée. La balance s'éteint automatiquement.
- Relâchez le bouton de mise sous tension sur la balance
- Appuyez sur le bouton de mise sous tension pour rallumer la balance.
- Redémarrez l'application et reconnectez-la à la balance.

Images de l'affichage lors d'une mise à jour:



ENVOI EN RÉPARATION

Tous les efforts ont été consentis pour fournir des produits de qualité supérieure fiables. Cependant, si votre instrument a besoin d'une réparation, veuillez contacter le Service Clientèle de JB pour obtenir un numéro d'autorisation de renvoi de marchandise (RGA). Vérifier que tous les produits renvoyés sont emballés pour éviter tout endommagement pendant l'acheminement. Les documents devront être placés dans un sachet en plastique séparé et devront inclure le numéro RGA spécifié par JB, une description du problème et, s'il y a lieu, tout numéro de commande de réparation ou d'achat spécifié par le client.

Pour obtenir un numéro RGA, contacter le Service Clientèle au :

800.323.0811 payant

800.552.5593 Télécopieur payant

Les produits doivent être envoyés, en port prépayé, à :

JB Industries

N° RGA _____

601 N. Farnsworth Ave.

Aurora, IL 60505

GARANTIE

L'ATLAS® DS-250 est garantie 1 an à partir de la date d'achat contre les vices de matière et de fabrication. Les produits JB sont garantis à condition de les utiliser conformément à nos directives et instructions. La garantie est limitée à la réparation, au remplacement, ou à l'inscription au crédit du prix facturé (selon notre choix) des produits qui à notre avis sont défectueux suite à un vice de fabrication et/ou de matière. Nous n'accepterons en aucun cas des facturations au titre de la main-d'œuvre, de dépenses ou de dommages consécutifs. Les réparations accomplies sur les objets n'étant plus couverts par la garantie seront facturées sur une base nominale ; contacter votre revendeur pour les détails. Informations supplémentaires sur les produits disponibles en ligne sur www.jbind.com.

AVERTISSEMENT : ce produit peut vous exposer à des produits chimiques, dont le plomb, dont l'État de Californie sait qu'ils provoquent le cancer et des anomalies congénitales ou d'autres troubles de la reproduction. Pour plus d'informations, rendez-vous sur www.P65Warnings.ca.gov.



JB INDUSTRIES